

Как  
зарегистрироваться в  
VK Мессенджере  
и присоединиться к чату



# Основные особенности VK Мессенджера

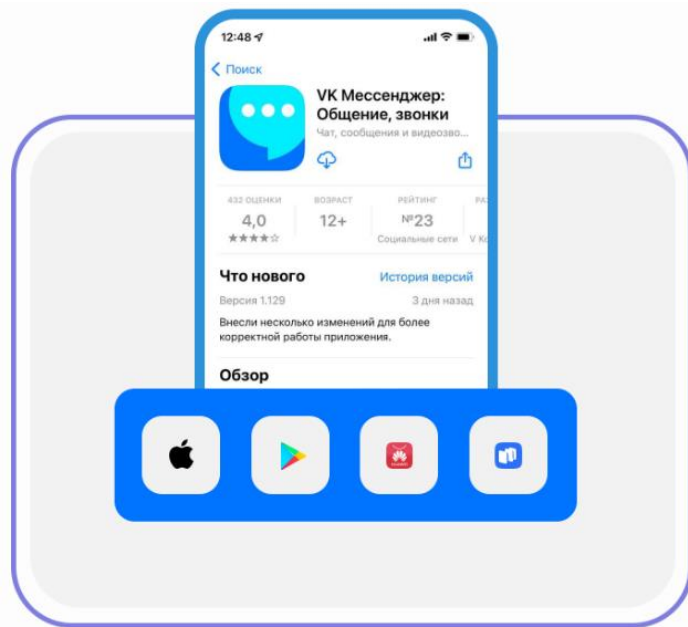
- Одобрен Министерством просвещения Российской Федерации
- Добавление файлов объёмом 2 Гбайт



- Перевод голосовых сообщений в текст без ограничений
  - Гибкие настройки
  - Нет рекламы
  - Удобная классификация чатов и диалогов по папкам
- \* В ближайших обновлениях

## Шаг 1


# Установите приложение VK Мессенджер на телефон



Google Play




App Store



RuStore



AppGallery

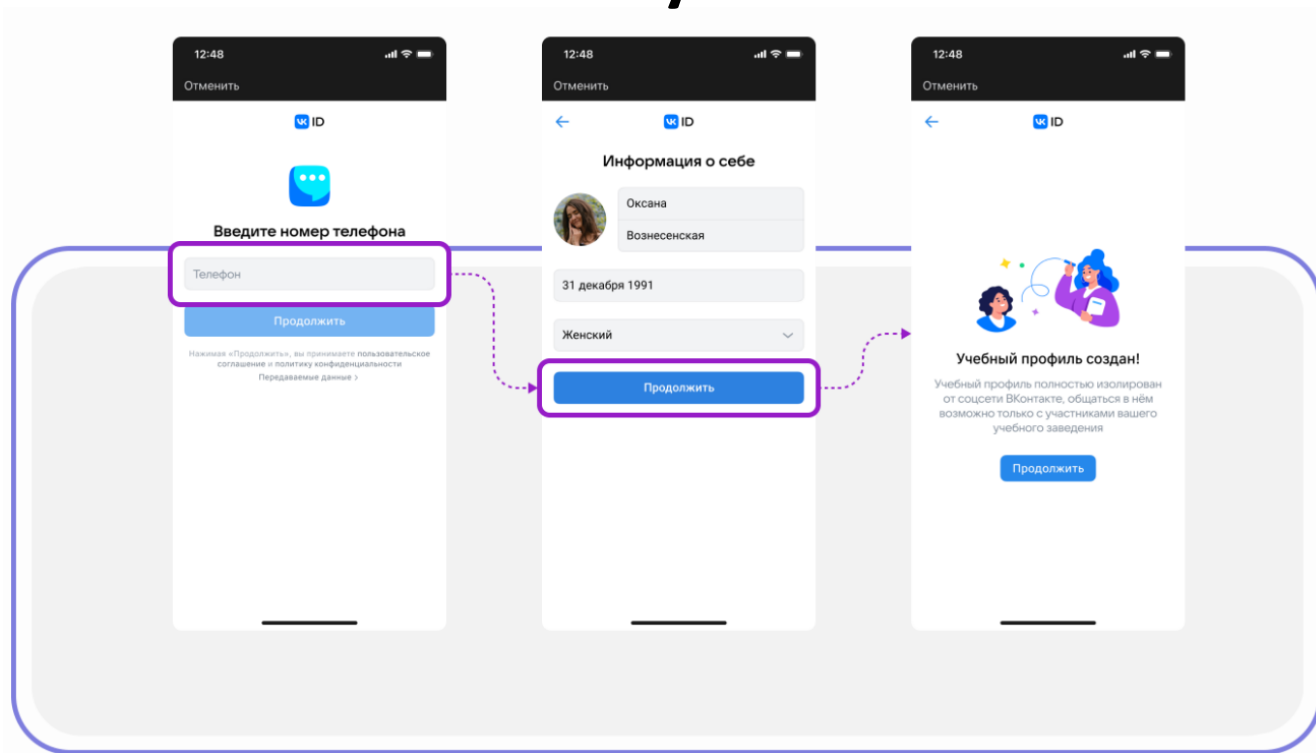


## Шаг 2

**Нажмите «Создать профиль Сферум»**

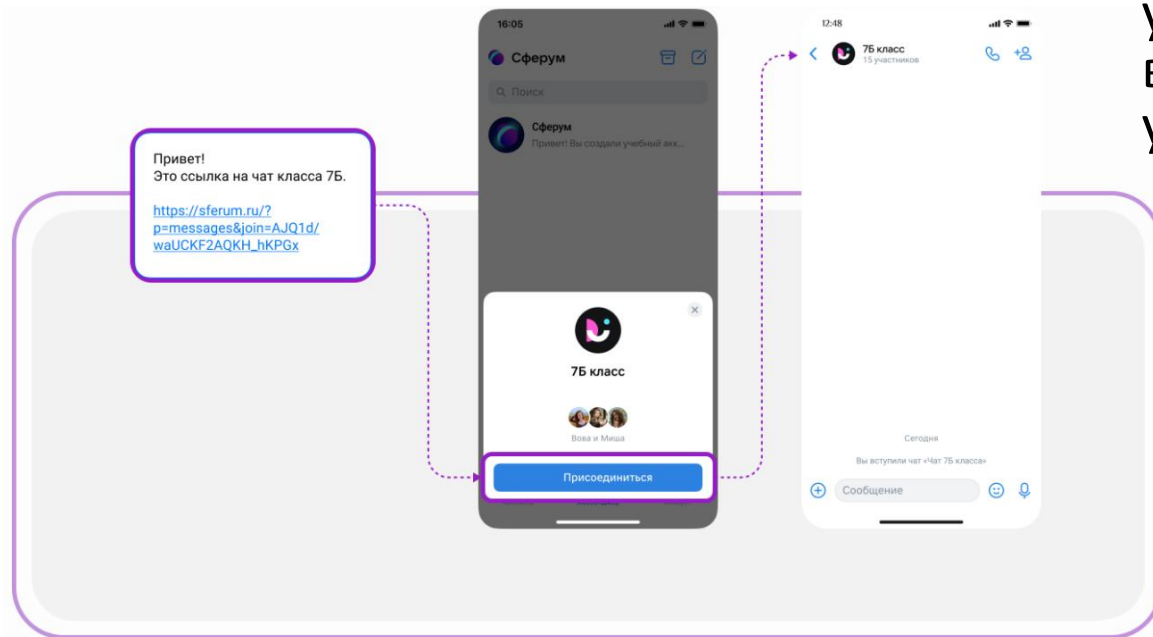
## Шаг 3

# Заполните информацию о себе и **создайте** аккаунт



## Шаг 4

Перейдите по **ссылке-приглашению**, чтобы вступить в учебный чат, используя ваш созданный учебный аккаунт



После регистрации вы  
также  
можете использовать веб-  
версию платформы  
на компьютере —  
[web.vk.me](https://web.vk.me)

